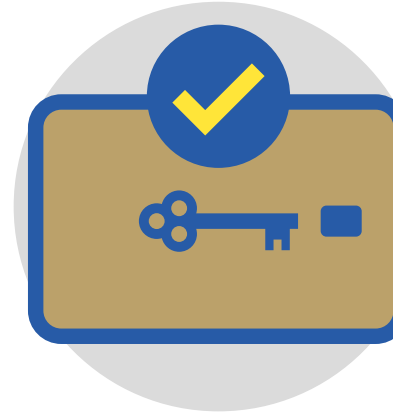


¡BanCoppel te invita al cine!



¿Cómo registrarse en Visa Benefits?

1 Ingresa al portal de Visa Benefits en <https://visabenefitslac.axa-assistance.us>



2 Deberás crear una cuenta y registrar tu Tarjeta de Crédito BanCoppel Oro Visa

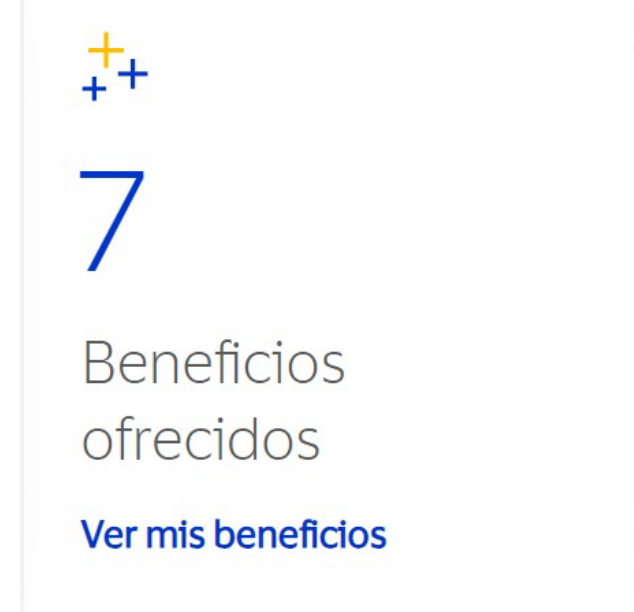


3 Una vez completado el registro podrás conocer todos los beneficios de tu Tarjeta de Crédito BanCoppel Oro Visa



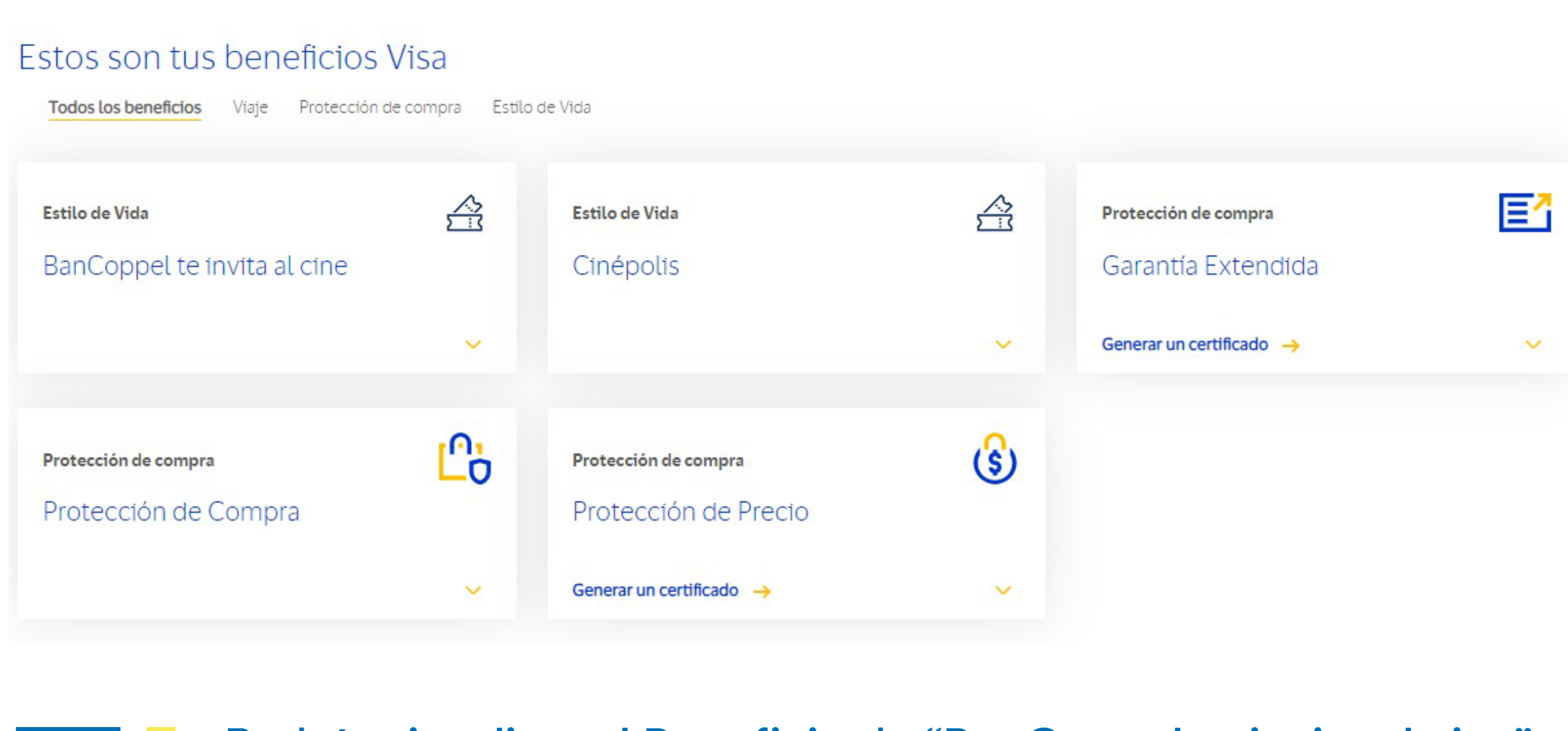
¿Cómo redimir el beneficio?

1 Selecciona la opción de “Beneficios ofrecidos” para poder conocer todos los beneficios con los que cuentas con tu Tarjeta de Crédito BanCoppel Oro Visa



2 Podrás visualizar todos los beneficios y protecciones que tienes con tu Tarjeta de Crédito Bancoppel Oro Visa

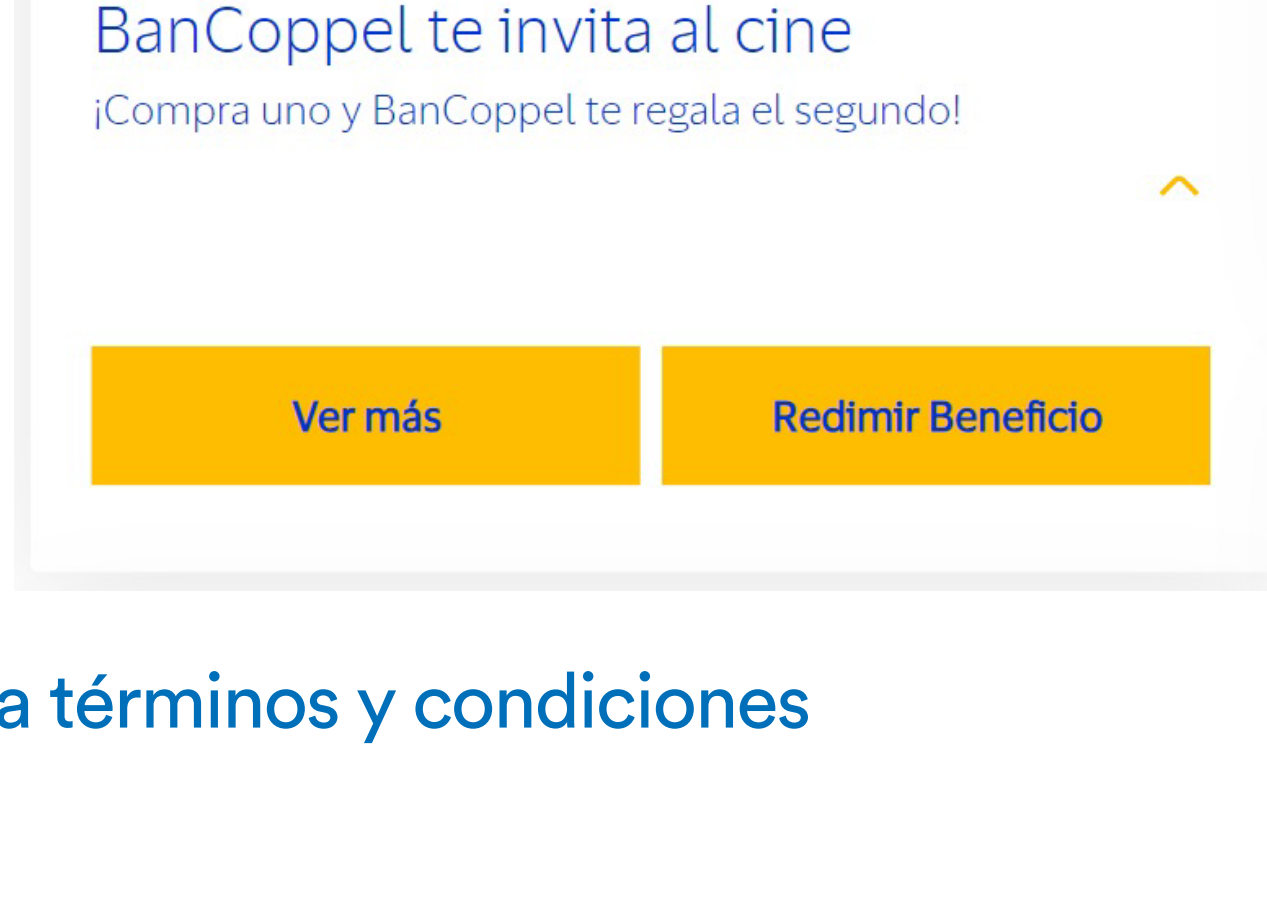
Estos son tus beneficios Visa



3 Podrás visualizar el Beneficio de “BanCoppel te invita al cine”



4 Selecciona “Redimir Beneficio”



5 Acepta términos y condiciones

Aceptación de términos y condiciones

Términos y condiciones BanCoppel te invita al cine

Los términos y condiciones aquí publicados se transcriben como referencia en fecha 10/07/2024, y su versión oficial y vigente se podrá consultar en cualquier momento. La versión oficial y vigente de los Términos y Condiciones de la Promoción se encuentran disponibles para su consulta durante la vigencia de la misma en www.bancoppel.com en la sección de Tarjeta de Crédito BanCoppel Oro.

- Entiendo y acepto que puedo canjear hasta cinco vales por año.
- Soy consciente de que es necesario informar la fecha de vencimiento de la tarjeta para garantizar que la misma esté activa.
- He leído y acepto los términos y condiciones.

Próximo paso

6 Confirma mes y año de tu Tarjeta de Crédito BanCoppel Oro Visa para poder comprobar que está activa

Confirma la fecha de expiración de la tarjeta: 4268.07** **** *54

Los campos marcados con * son obligatorios.

Mes: 07 Año: 2028

Volver

Redimir voucher

7 Aparecerá tu código para que puedas utilizarlo y al mismo tiempo estará llegando un mail con el código y pasos para poder disfrutar de tu película

Disfruta de tu beneficio Visa

Ya estás listo para disfrutar de tu película, para hacer válida la promoción muestra el siguiente código al comprar tu boleto.

1234567890987654



Ok

Ver Mis Vouchers

Nota: Recuerda que tienes hasta 5 boletos por año calendario y en caso de que ya no cuentes con ellos se notificará de inmediato.

¿Cómo y dónde utilizar el código?

App cinépolis.

1 Selecciona Película, cine, horario y fecha

2 Selecciona el icono “Socio club Cinépolis o promoción”

3 Ingresa a la opción de otra promoción

4 Ingresa el código que te compartimos y agrégalo

5 Selecciona los boletos que aparecen con la promoción agregada y da siguiente

6 Selecciona tu asiento

7 Confirma tu compra y acepta términos y condiciones

8 ¡Listo! Obtendrás el código QR con el cual podrás ingresar ver tu película

Taquilla cinépolis.

1 Acude a la taquilla del cine

2 Selecciona la película y el horario

3 Selecciona tu asiento

4 Comparte tu código y ¡Listo! Disfruta tu película

¿Dónde puedo visualizar mis códigos redimidos?

Estos vouchers podrás revisarlos dentro del portal de Visa Benefits, aparecerán si se encuentran activos o vencidos.

Además de poder tener el historial en caso de que no recuerdes cuantos ya redimiste

